

Medienlisten



Recherchieren und Filtern

Wer Medien zu einem bestimmten Thema - bspw. Insekten - zusammenstellen möchte, gibt den Suchbegriff in den Suchschlitz ein und erhält - je nach Medienangebot - etwa folgendes Ergebnis:

The screenshot shows the EDMOND NRW search results for 'insekten'. The page header includes the logo of the Landeshauptstadt Düsseldorf and the EDMOND NRW logo. The search results are displayed in a grid of five items per row. The first row contains five items:

- Online-Medienpaket | 5558911 | 2012**: Insekten. Description: Es gibt viele Tiere im Garten, nicht nur Vögel, Käfer und Regenwürmer, sondern auch Insekten wie Hornissen, Honigbienen, Larven, Ameisen etc. Die Hornisse ist die größte Wespe ihrer Art. Unter ihnen gibt es die Königin, die Drohnen.
- Online-Film | 4985859 | 2011**: Haben Insekten einen Geschmackssinn? Description: Viele Insekten besitzen an ihren Gliedmaßen Geschmacksrezeptoren. Mit ihren Füßen können Fliegen schmecken und sie fahren reflexartig ihren Saugrüssel aus, wenn sie auf eine...
- Video-DVD | 4602250**: Insekten - Bau und Entwicklung. Description: Insekten - mehr als zwei Drittel aller bekannten Arten von Lebewesen gehören dieser Tiergruppe an. Eine unüberschaubare Vielzahl! Die DVD "Insekten - Bau und Entwicklung" stellt die grundlegenden Merkmale...
- Video-DVD | 4640800 | 2005**: Die faszinierende Welt der Insekten. Description: Wie viele Augen hat ein Insekt? Gehören Spinnen zu den Insekten? Warum stehen einige Ameisen die Larven anderer Kolonien? Warum können Schmetterlinge mit ihren Beinen riechen? Antworten gibt...
- Online-Medienpaket | 5553640 | 2010**: Leben am Fluss. Description: Flüsse sind ständigen natürlichen Veränderungen unterworfen. Abflussmenge und Strömung sind für die Struktur des Flussbettes und seiner Uferregion maßgebend verantwortlich. Jede Veränderung im Uferbereich kann...

The second row contains five items:

- Online-Medienpaket | 5551293 | 2008**: Hecke im Jahreslauf.
- Online-Medienpaket | 5551189 | 2007**: Der Garten als Ökosystem für Tiere und Pflanzen.
- Online-Medienpaket | 5551279 | 2007**: [Thumbnail of a list of insects]
- Online-Medienpaket | 5551294 | 2007**: [Thumbnail of a book cover]
- Online-Film | 4985787 | 2014**: MY HERO with MARK MORFETT.

Wem die Trefferliste zu umfangreich ist, der kann das Suchergebnis einschränken. Klicken Sie dazu auf das Filtersymbol (oben links).

Ergebnis filtern


Ein Pop-up-Menü öffnet sich, das Ihnen die Suchkriterien anzeigt, nach denen Sie die Treffermenge filtern können. Je nach Ergebnis enthalten die Filter unterschiedliche Kategorien - hier z.B. nur Deutsch, deutsche Untertitel, Englisch und Türkisch als „Sprache“.

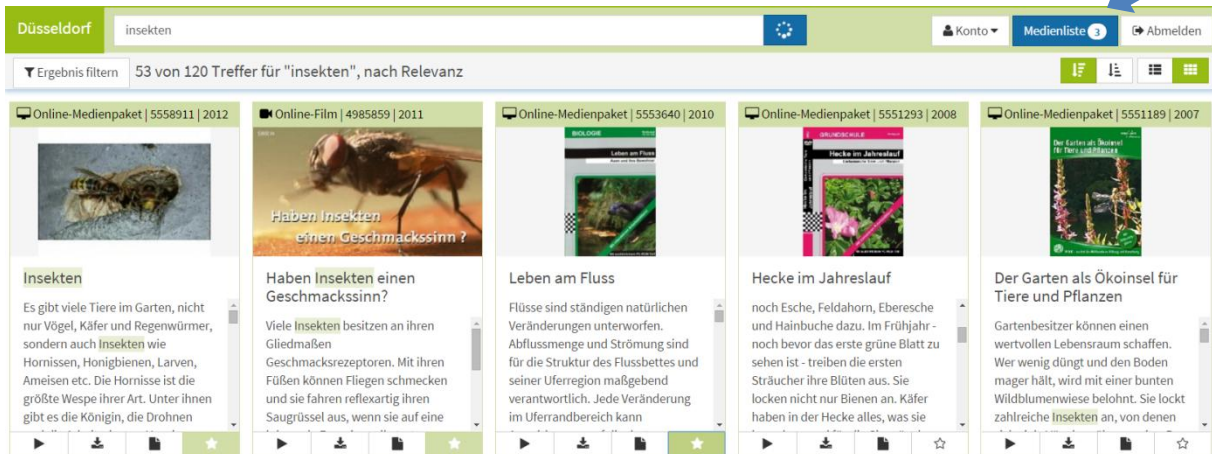
Übernehmen
✕ Abbrechen

<input checked="" type="checkbox"/> Alle Online-Medien <input checked="" type="checkbox"/> Online-Audio (6) <input checked="" type="checkbox"/> Online-Film (32) <input checked="" type="checkbox"/> Online-Medienpaket (29)	<input type="checkbox"/> Alle Fächer/Sachgebiete <input type="checkbox"/> Grundschulmedium (28) <input checked="" type="checkbox"/> Biologie (94) <input type="checkbox"/> Englisch (1) <input type="checkbox"/> Erdkunde/Geographie (5) <input type="checkbox"/> Ethik (1) <input type="checkbox"/> Geschichte (3) <input type="checkbox"/> Physik (4)	<input checked="" type="checkbox"/> Alle Zielgruppen <input checked="" type="checkbox"/> Elementarbereich (3) <input checked="" type="checkbox"/> Primarstufe (32) <input checked="" type="checkbox"/> Sekundarstufe I (87) <input checked="" type="checkbox"/> Sekundarstufe II (74) <input checked="" type="checkbox"/> Jugendbildung (7) <input checked="" type="checkbox"/> Sonderpädagogische Förderung (39) <input checked="" type="checkbox"/> Erwachsenenbildung (17) <input checked="" type="checkbox"/> Berufsbildende Schule (4) <input checked="" type="checkbox"/> Lehrerfort- und -weiterbildung (2)
<input checked="" type="checkbox"/> Alle Verleihmedien <input type="checkbox"/> VHS-Video (39) <input type="checkbox"/> Video-DVD (13) <input type="checkbox"/> CD-ROM (1)		
<input checked="" type="checkbox"/> Alle Sprachen <input checked="" type="checkbox"/> Deutsch (100) <input checked="" type="checkbox"/> Deutsch (Untertitel) (1) <input checked="" type="checkbox"/> Englisch (8) <input checked="" type="checkbox"/> Türkisch (5)		

Wenn Sie nur Medien angezeigt haben möchten, die dem Fach „Biologie“ zugeordnet sind, löschen Sie das Häkchen in der fett gedruckten Überschrift „Alle Fächer/Sachgebiete“ und setzen das Häkchen vor „Biologie“. Wollen Sie zudem nur Online-Medien und keine Verleihmedien im Suchergebnis haben, entfernen Sie das Häkchen bei „Alle Verleihmedien“. Klicken Sie auf „Übernehmen“ (oben rechts). Das Suchergebnis wird gefiltert und deutlich reduziert.

Medien für Medienliste auswählen

Markieren Sie nun über das Sternchensymbol  die Medien, die Sie in Ihrer Medienliste zusammengestellt haben möchten. Wie viele Medien Sie ausgewählt haben, wird Ihnen (oben rechts) neben dem Button „Medienliste“ direkt angezeigt.

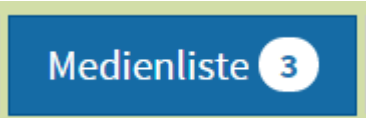


Düsseldorf insekten Konto Medienliste 3 Abmelden

Ergebnis filtern 53 von 120 Treffer für "insekten", nach Relevanz

- Online-Medienpaket | 5558911 | 2012
Insekten
Es gibt viele Tiere im Garten, nicht nur Vögel, Käfer und Regenwürmer, sondern auch Insekten wie Hornissen, Honigbienen, Larven, Ameisen etc. Die Hornisse ist die größte Wespe ihrer Art. Unter ihnen gibt es die Königin, die Drohnen
- Online-Film | 4985859 | 2011
Haben Insekten einen Geschmackssinn?
Viele Insekten besitzen an ihren Gliedmaßen Geschmackszapfen. Mit ihren Füßen können Fliegen schmecken und sie fahnen reflexartig ihren Saugrüssel aus, wenn sie auf eine
- Online-Medienpaket | 5553640 | 2010
Leben am Fluss
Flüsse sind ständigen natürlichen Veränderungen unterworfen. Abflussmenge und Strömung sind für die Struktur des Flussbettes und seiner Uferregion maßgebend verantwortlich. Jede Veränderung im Uferbereich kann
- Online-Medienpaket | 5551293 | 2008
Hecke im Jahreslauf
noch Esche, Feldahorn, Eberesche und Hainbuche dazu. Im Frühjahr - noch bevor das erste grüne Blatt zu sehen ist - treiben die ersten Sträucher ihre Blüten aus. Sie locken nicht nur Bienen an. Käfer haben in der Hecke alles, was sie
- Online-Medienpaket | 5551189 | 2007
Der Garten als Ökoinsel für Tiere und Pflanzen
Gartenbesitzer können einen wertvollen Lebensraum schaffen. Wer wenig düngt und den Boden mager hält, wird mit einer bunten Wildblumenwiese belohnt. Sie lockt zahlreiche Insekten an, von denen

Die ausgewählten Medien sind nun in der „Medienablage“ hinterlegt. Sie können sie ,

über den Button  aufrufen. Klappen Sie die Medienablage auf und die einzelnen Medien werden Ihnen wie folgt angezeigt:




Medienlisten Ansicht schliessen ✕

Medienablage 3 Speichern

-  | Nr.: 4985859 | 02:30 min f | 2015
Haben Insekten einen Geschmackssinn?
-  | Nr.: 5551279 | ca. 22 min f | 2007
Bienen, Hummeln und Wespen
-  | Nr.: 5558911 | ca. 27 min f | 2012
Insekten

Medienliste speichern

Wenn Sie Medien aus der Medienablage als Medienliste abspeichern wollen, klicken

Sie auf  in der oberen rechten Ecke.

Daraufhin öffnet sich ein Dialogfenster, in dem Sie festlegen können, ob oder für wen Sie die Medienliste freigeben möchten (siehe unten).

Es gibt 3 Möglichkeiten bei der Freigabe:

1. **„keine Freigabe“**
2. **Freigabe für Schüler/innen „ausgewählter Jahrgangsstufen“**
3. **Freigabe für Schüler/innen „ausgewählter Klassen oder Lerngruppen“**

1. **„keine Freigabe“** In diesem Fall behandeln Sie die Liste als Ihre eigene Medienliste, können diese jederzeit bearbeiten und zu einem späteren Zeitpunkt freigeben.

Medienlisten Ansicht schliessen ✕

Freigeben für SchülerInnen

Keine Freigabe ausgewählter Jahrgangsstufen ▼ ausgewählter Klassen und Lerngruppen ▼

Hier können Sie Notizen zur Playlist hinzufügen

Speichern

✕ Bearbeitung abbrechen

2. Freigabe für Schüler/innen „**ausgewählter Jahrgangsstufen**“ – sofern klassenübergreifender Unterricht innerhalb einer Jahrgangsstufe stattfindet oder die Medienliste für mehrere Jahrgangsstufen freigegeben werden soll. Wählen Sie einfach die gewünschte(n) Jahrgangsstufe(n) im Menü aus.

Medienlisten Ansicht schliessen ✕

Freigeben für SchülerInnen

Keine Freigabe ausgewählter Jahrgangsstufen ausgewählter Klassen und Lerngruppen ▼

1 2 3 4 5 6 7 8 9 10 11 12 13

Hier können Sie Notizen zur Playlist hinzufügen

Medienlistennamen eingeben 📁 Speichern

✕ Bearbeitung abbrechen

3. Freigabe für Schüler/innen „**ausgewählter Klassen oder Lerngruppen**“ wie bspw. für die Klasse 5a oder die Garten AG. Voraussetzung ist aber, dass diese Klasse oder Lerngruppe bereits EDU-IDs erhalten haben. Nur dann wird die Klasse 5a oder die Garten AG als auszuwählende Klasse bzw. Lerngruppe auch angezeigt. Sollte das der Fall sein, wählen Sie entsprechend aus.

Medienlisten Ansicht schliessen ✕

Freigeben für SchülerInnen

Keine Freigabe ausgewählter Jahrgangsstufen ▼ ausgewählter Klassen und Lerngruppen ▼

5a Garten AG


Hier können Sie Notizen zur Playlist hinzufügen

Medienlistennamen eingeben 📁 Speichern




✕ Bearbeitung abbrechen



















Geben Sie Ihrer Liste im Feld „Medienlistenamen eingeben“ einen Namen - in unserem Fall würde sich „Insekten“ anbieten - und speichern Sie die Medienliste ab. Die gerade gespeicherte Medienliste erscheint unterhalb der Medienablage. Die Medienablage ist durch das Abspeichern geleert und zeigt den Wert 0 an.

Medienlisten Ansicht schliessen ✕

▶ Medienablage 0 Speichern 

Gespeicherte Medienlisten

▼ Insekten   

	Nr.: 4985859 02:30 min f 2015	    
	Nr.: 5551279 ca. 22 min f 2007	    
	Nr.: 5558911 ca. 27 min f 2012	    

Medienlisten bearbeiten

Auf der Übersichtsseite „Medienlisten“ können Sie direkt folgende Aktionen durchführen:

1. Medien in eine andere Medienliste kopieren



2. einzelne Medien löschen



3. ganze Medienliste löschen




Unter „Einstellungen“  können Sie:

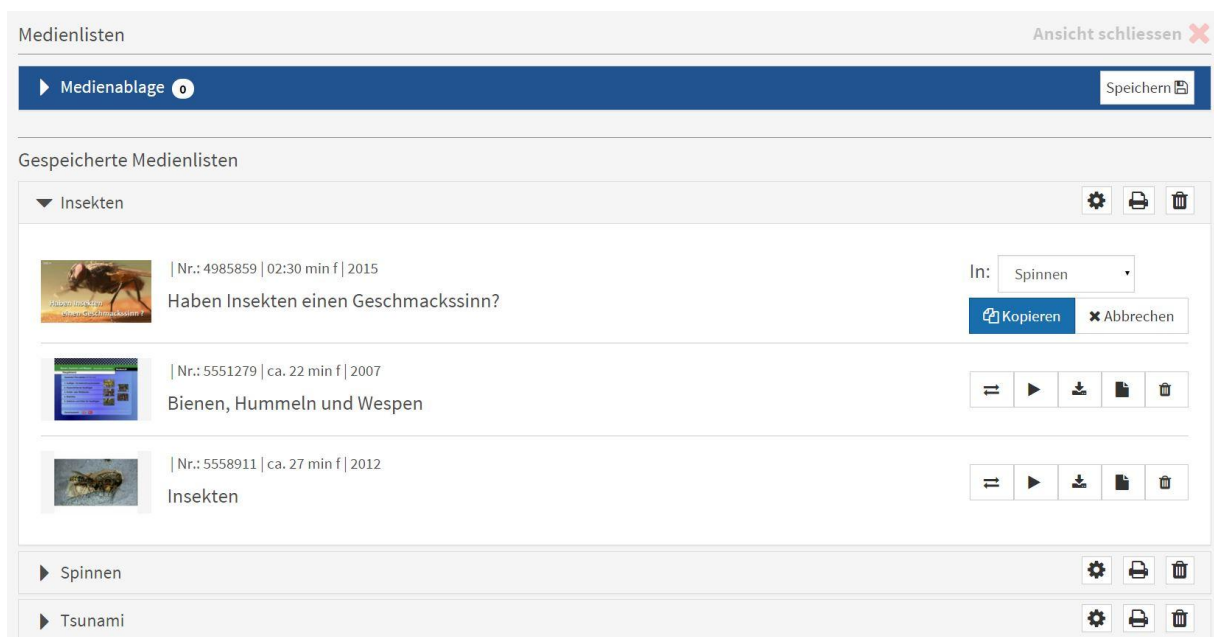
4. Freigabeoptionen verändern

5. Medienlisten umbenennen

1. Medien in eine andere Medienliste kopieren

Medien können beliebig in andere Medienlisten (auch in die Medienablage)


kopiert werden. Klicken Sie auf das Symbol „Kopieren“  bei dem Medium, welches Sie in eine andere Liste kopieren möchten. Wählen Sie im Drop-Down-Menü die Medienliste aus, in die das Medium kopiert werden soll und bestätigen Sie die Auswahl mit „Kopieren“. Das Medium verbleibt in der ursprünglichen Liste, kann bei Bedarf anschließend manuell entfernt werden.




The screenshot shows the 'Medienlisten' interface. At the top, there is a header 'Medienlisten' with a close button 'Ansicht schließen X'. Below it is a navigation bar with 'Medienablage 0' and a 'Speichern' button. The main content area is titled 'Gespeicherte Medienlisten' and shows a list of media items under the category 'Insekten'. The first item is 'Haben Insekten einen Geschmackssinn?' with a thumbnail of a spider, a number 'Nr.: 4985859', a duration '02:30 min f', and the year '2015'. To the right of this item is a dropdown menu labeled 'In:' with 'Spinnen' selected, and a 'Kopieren' button. The second item is 'Bienen, Hummeln und Wespen' with a thumbnail of bees, a number 'Nr.: 5551279', a duration 'ca. 22 min f', and the year '2007'. The third item is 'Insekten' with a thumbnail of a spider, a number 'Nr.: 5558911', a duration 'ca. 27 min f', and the year '2012'. At the bottom, there are two more categories: 'Spinnen' and 'Tsunami', each with a dropdown arrow and icons for settings, print, and delete.

Hinweis: Wenn Sie eine bestehende Medienliste durch neue Medien ergänzen wollen, müssen diese über das Sternchen-Symbol zunächst in die Medienablage gelegt werden und von dort aus in die entsprechende Liste kopiert werden.


2. einzelne Medien löschen

Öffnen Sie die entsprechende Liste und klicken Sie bei dem zu löschenden Medium auf das Papierkorb-Symbol . Das Medium wird daraufhin aus der Liste entfernt.

3. ganze Medienliste löschen

Um eine ganze Medienliste zu löschen, drücken Sie auf das Papierkorb-Symbol , das sich ganz rechts neben dem Listennamen befindet.

4. & 5. Freigabeoptionen verändern/ Liste umbenennen

Wenn Sie die Freigabe verändern oder eine Medienliste umbenennen wollen, klicken Sie auf den Button „Einstellungen“  neben der entsprechenden Medienliste. Der beim erstmaligen Abspeichern erschienene Dialog öffnet sich und Sie können Ihre Anpassungen vornehmen.

Medienlisten Ansicht schliessen ✕

Freigeben für SchülerInnen

Keine Freigabe ausgewählter Jahrgangsstufen ▼ ausgewählter Klassen und Lerngruppen ▼

Hier können Sie Notizen zur Playlist hinzufügen

Speichern

✕ Bearbeitung abbrechen

Bestätigen Sie mit „Speichern“ oder gehen Sie ohne Speicherung der Veränderungen mit „Bearbeitung abbrechen“ zur Übersicht zurück.

Hinweis: Wer das Dialogfenster über das Kreuz (oben rechts) schließen möchte, gelangt zur Startseite und verlässt die Medienlisten.